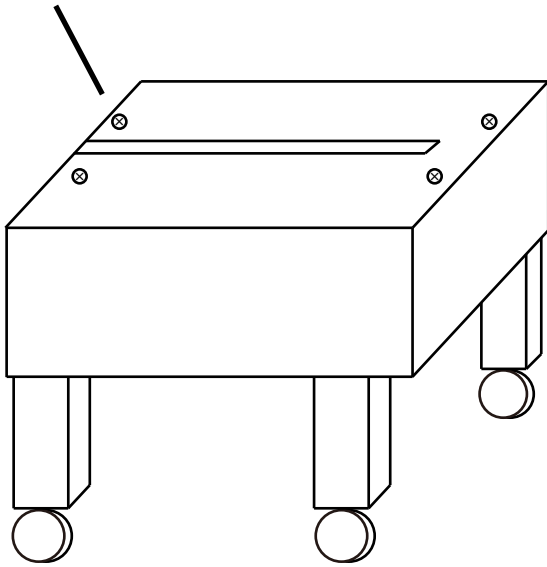
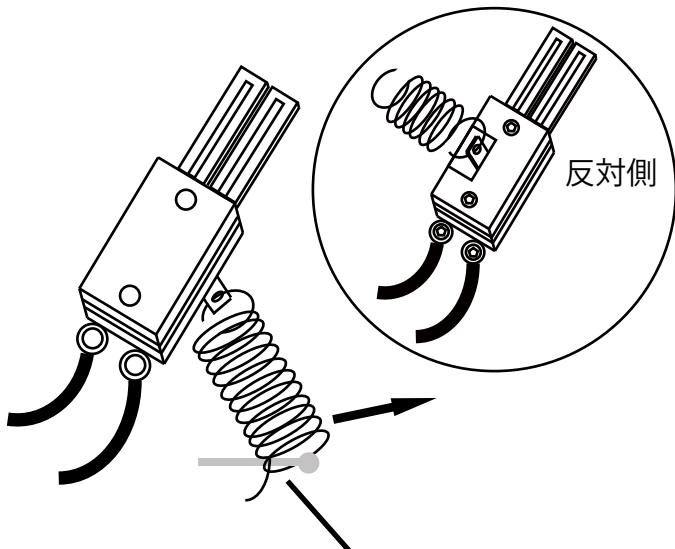
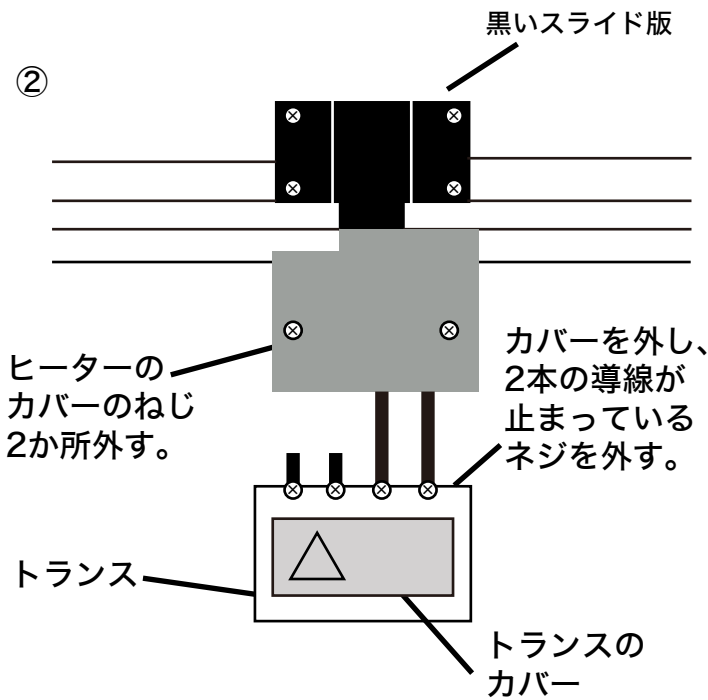


UNION-9200,9300,7700ヒータープレートの交換

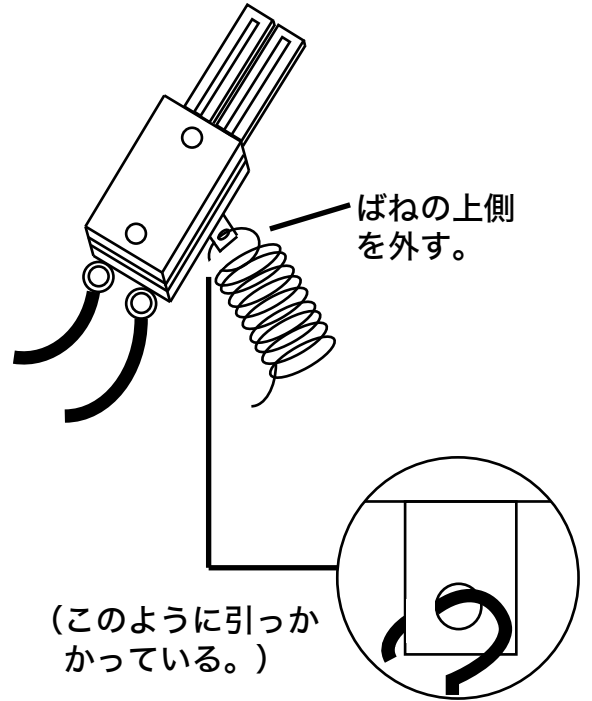
①天板の4つのねじ外す。



②



ばねの下側を右側にずらしてばねを外す。



以上でヒータープレートが外れます。逆の手順で取り付けてください。

注意

ヒーター温度調整は、通常4～5 (4.5) です。高すぎると再びヒーターが焼けてしまうので、注意してください。(MAXには絶対しないでください。)

取り付け後、たまに溶着しない時がある場合、ヒーターの角度が合っていない可能性があります。その際は、ヒータープレートの角度調整を行ってください。

