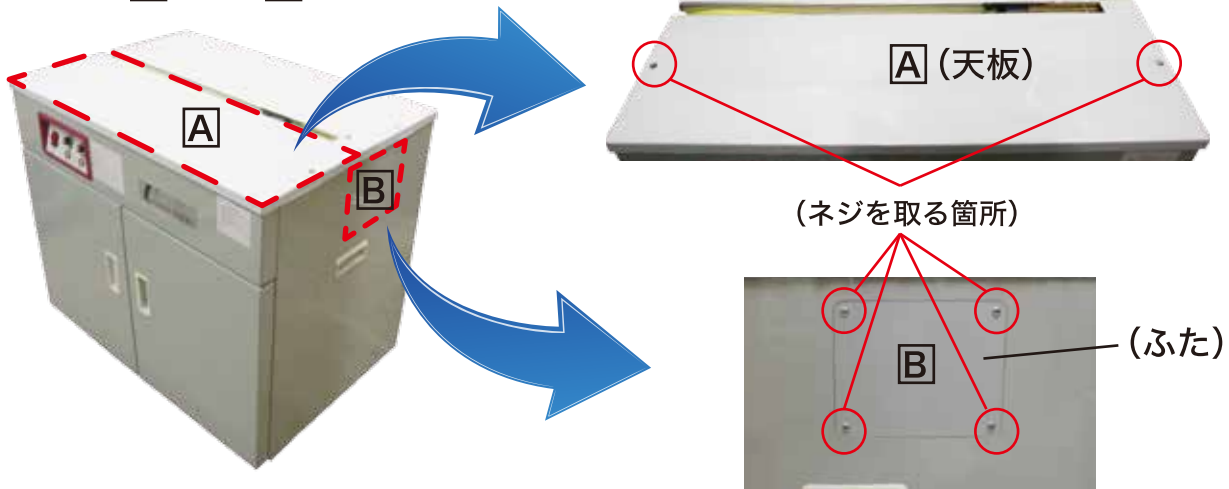



**バンドが出てこない。バンドが割れて出てくる。
バンドが中に入っていない場合**

(注：図は 9300 型ですが、9200、7700 も構造は同じです。)


①ネジを取り、**A**天板と**B**ふたを外します




②手で回せるネジを  方向に回して
ネジを外し、カバーを開ける。




③六角ネジを外す (六角レンチを使用)



④今度は右側の小窓**B**を開け、
六角ネジを 2 つ外します。



⑤白いプラスチック部品を外し、
中にバンドのくずが詰まっ
いたら、取り除いて下さい。



⑥もし曲面部分に大きな傷がある場合、
そこでバンドが引っかかってしまうので、
この部品の交換が必要です。

